



**RAPPORT D'ACTIVITÉS
2009-2010**

**FORMATION
CONSEIL
MAURICIE** 

Service aux entreprises


Commission scolaire
du Chemin-du-Roy


Commission scolaire
l'Énergie

Un travail continu

Bonjour à tous,

Cette année, j'ai le plaisir de m'adresser à vous en tant que président des Services régionalisés en formation générale des adultes et en formation professionnelle dont fait partie Formation Conseil Mauricie.

L'année qui vient de passer nous a permis de poursuivre notre objectif de former la main-d'œuvre régionale et de se faire connaître sur tout le territoire de la Mauricie.

Les excellents résultats obtenus démontrent le dévouement et le professionnalisme du personnel de Formation Conseil Mauricie. Je tiens donc à les remercier au nom des membres du conseil d'administration pour cette belle réussite.

Pour l'année 2010-2011, de nouvelles opportunités et plusieurs défis nous attendent. Je suis convaincu que nous y ferons face avec le même esprit visionnaire qui nous anime, pour le mieux-être de notre région.

Réal Julien
Président



Une équipe du tonnerre

Notre structure est maintenant bien établie et grâce aux compétences et au dynamisme de notre équipe, nous considérons nous être démarqués par notre offre diversifiée de formations et un service de haute qualité.

Notre objectif 2009-2010, qui était de 3,6 millions \$ a été largement dépassé et, considérant le contexte économique plutôt difficile, nous en sommes particulièrement fiers!

Cette année, nous avons continué notre approche auprès des entreprises de la région afin de mieux cibler leurs différents besoins en formation. Nous avons également poursuivi notre collaboration avec les partenaires du développement socioéconomique de la Mauricie, et ce, afin de développer des programmes de formation qui répondent à la difficulté de recrutement de main-d'œuvre de différents secteurs d'activités.

Je tiens à remercier toute l'équipe de Formation Conseil Mauricie pour son expertise et son grand professionnalisme. Je remercie également le conseil d'administration pour son implication et son support.

Michel Rivard
Coordonnateur



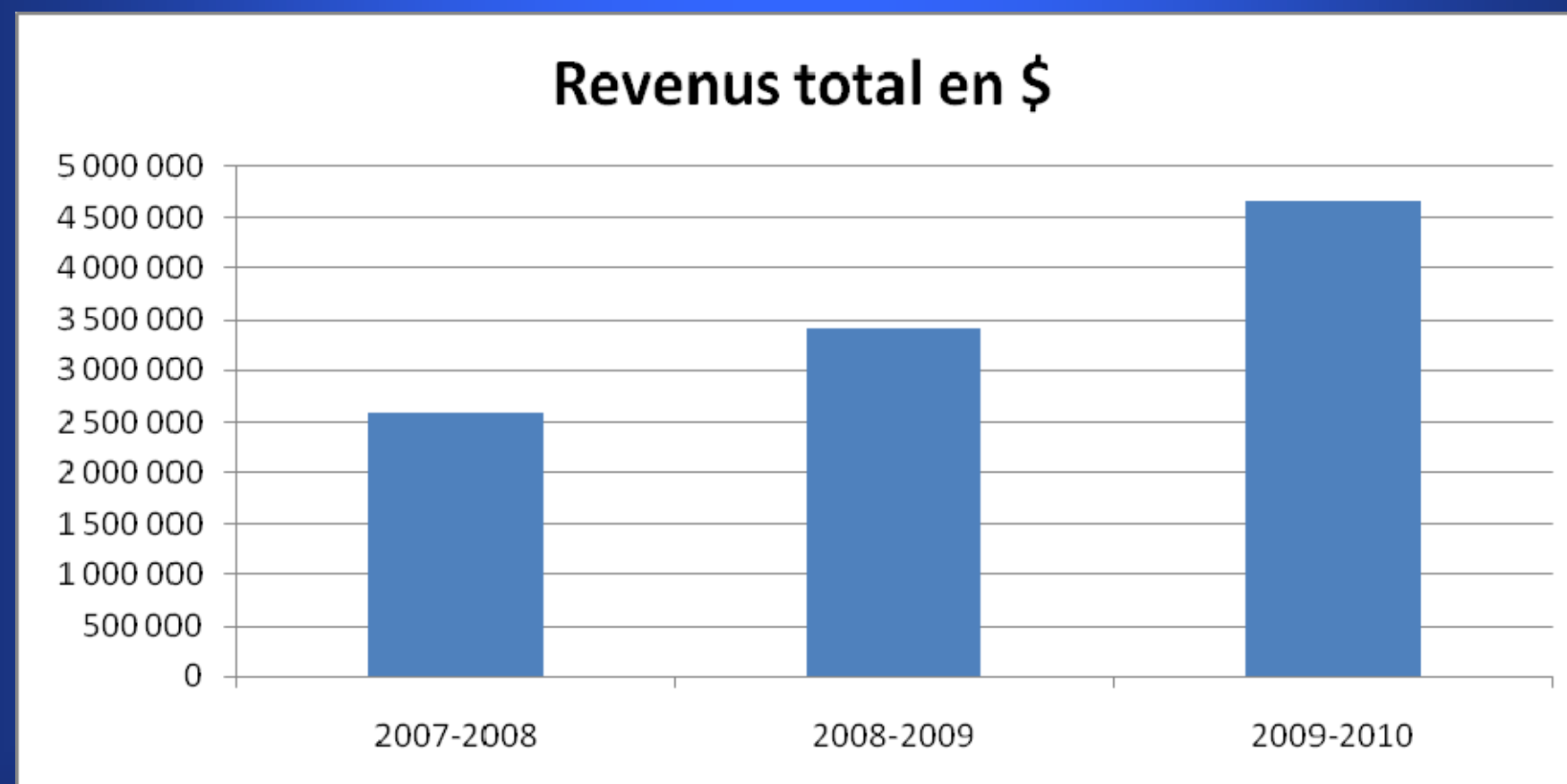
Mission

Planifier, conseiller, organiser, réaliser et développer des activités de formation, en étroite collaboration avec les centres de formation professionnelle et les centres d'éducation des adultes ainsi que les partenaires du marché du travail et les employeurs.

L'année 2009-2010 en chiffres

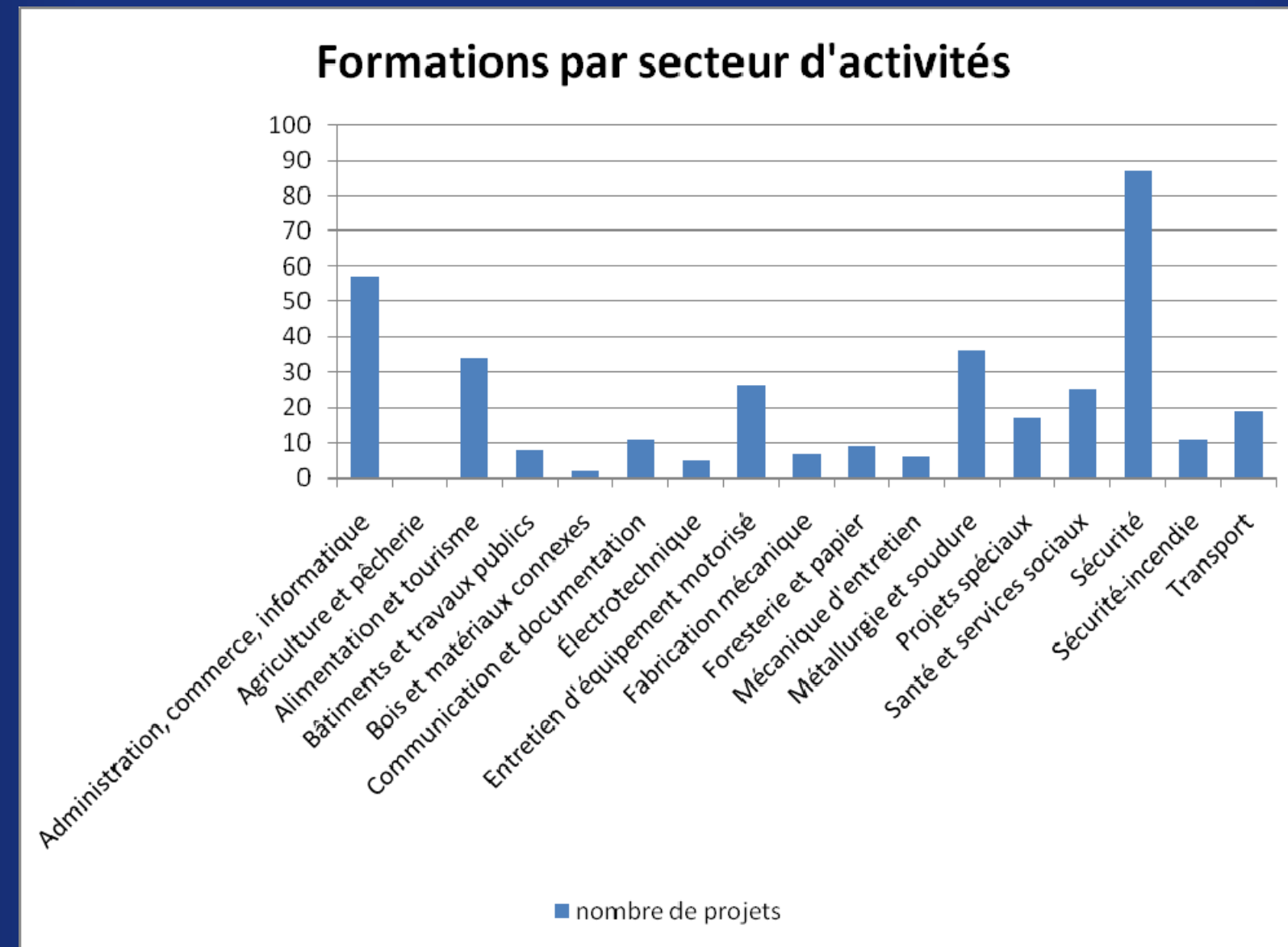
| | 2007-2008 | 2008-2009 | 2009-2010 |
|-------------------------------|--------------|--------------|--------------|
| Projets exécutés | 334 | 405 | 360 |
| Nombre de participants formés | 3 750 | 4 076 | 3 861 |
| Nombre d'heures de formation | 23 500 | 30 087 | 29 677 |
| Revenus totaux | 2 600 000 \$ | 3 414 307 \$ | 4 671 909 \$ |

Ce tableau montre que l'équipe de Formation Conseil Mauricie a mis en place moins de projets de formation que l'année dernière, mais a généré un revenu global plus élevé. Cela s'explique par l'offre d'un plus grand nombre de programmes de formation menant à une attestation d'études professionnelles (AEP). Ces programmes de formation génèrent des revenus plus élevés que la majorité des formations élaborées sur mesure pour les entreprises.



Formations par secteur d'activités


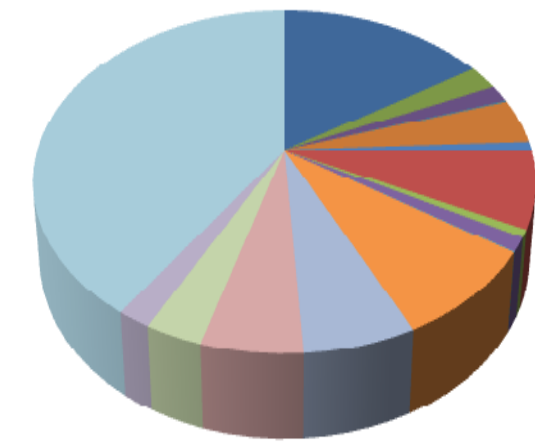
| Secteurs | Nombre de formation |
|--|---------------------|
| Administration, commerce et informatique | 57 |
| Agriculture et pêche | 0 |
| Alimentation et tourisme | 34 |
| Bâtiments et travaux publics | 8 |
| Bois et matériaux connexes | 2 |
| Communication et documentation | 11 |
| Électrotechnique | 5 |
| Entretien d'équipement motorisé | 26 |
| Fabrication mécanique | 7 |
| Foresterie et papier | 9 |
| Mécanique d'entretien | 6 |
| Métallurgie et soudure | 36 |
| Projets spéciaux | 17 |
| Santé et services sociaux | 25 |
| Sécurité | 87 |
| Sécurité incendie | 11 |
| Transport | 19 |



Revenus générés par secteur d'activité

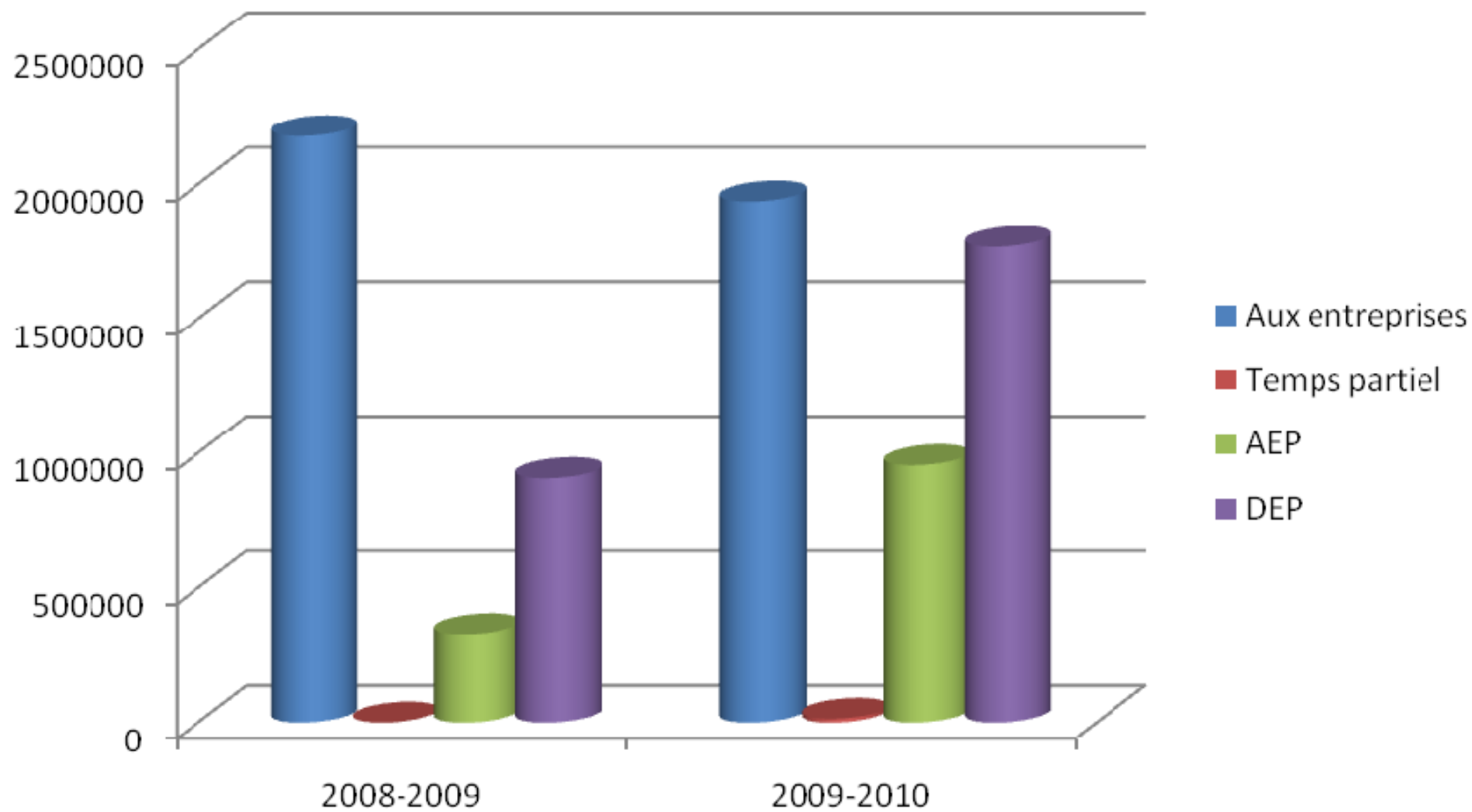

| Secteurs | 2007-2008 (%) | 2008-2009 (%) | 2009-2010 (%) | Revenus 2009-2010 |
|--|------------------|------------------|------------------|----------------------|
| Administration, commerce et informatique | 16,3 | 13,29 | 15,90 | 742 947 |
| Agriculture et pêche | 3,1 | 0,07 | 0 | 0 |
| Alimentation et tourisme | 4,4 | 2,11 | 2,32 | 108 566 |
| Bâtiments et travaux publics | 0,9 | 5,47 | 1,61 | 75 144 |
| Bois et matériaux connexes | 0 | 0,08 | 0,12 | 5 452 |
| Communication et documentation | 10,2 | 14,54 | 4,27 | 199 531 |
| Électrotechnique | 1,0 | 3,22 | 0,81 | 37 623 |
| Entretien d'équipement motorisé | 3,3 | 4,91 | 7,23 | 337 773 |
| Fabrication mécanique | 0 | 0,38 | 0,71 | 33 382 |
| Foresterie et papier | 5 | 0,72 | 1,31 | 61 033 |
| Mécanique d'entretien | 0,7 | 0,58 | 0,06 | 2 699 |
| Métallurgie et soudure | 10,9 | 6,09 | 8,53 | 398 339 |
| Projets spéciaux | 4,9 | 6,61 | 6,12 | 285 843 |
| Santé et services sociaux | 7 | 6,35 | 5,51 | 257 321 |
| Sécurité | 4,1 | 5,43 | 3,13 | 146 331 |
| Sécurité incendie | 5,3 | 1,96 | 1,83 | 85 594 |
| Transport | 23 | 28,19 | 40,54 | 1 894 330 |
| TOTAL | | | | 4 671 909 \$ |

Revenus par secteur d'activités



STATISTIQUES PAR TYPE DE FORMATION

| TYPE | Nombre 08-09 | Nombre 09-2010 | Revenus 08-09 | Revenus 09-2010 |
|---------------------------------------|-----------------|-------------------|---------------------|---------------------|
| Formations aux entreprises | 388 | 335 | 2 178 606 \$ | 1 936 308 \$ |
| Temps partiel | 0 | 2 | | 13 751 \$ |
| Attestation d'études professionnelles | 4 | 8 | 328 513 \$ | 955 054 \$ |
| Diplôme d'études professionnelles | 13 | 15 | 907 188 \$ | 1 766 795 \$ |
| TOTAL | 405 | 360 | 3 414 307 \$ | 4 671 909 \$ |

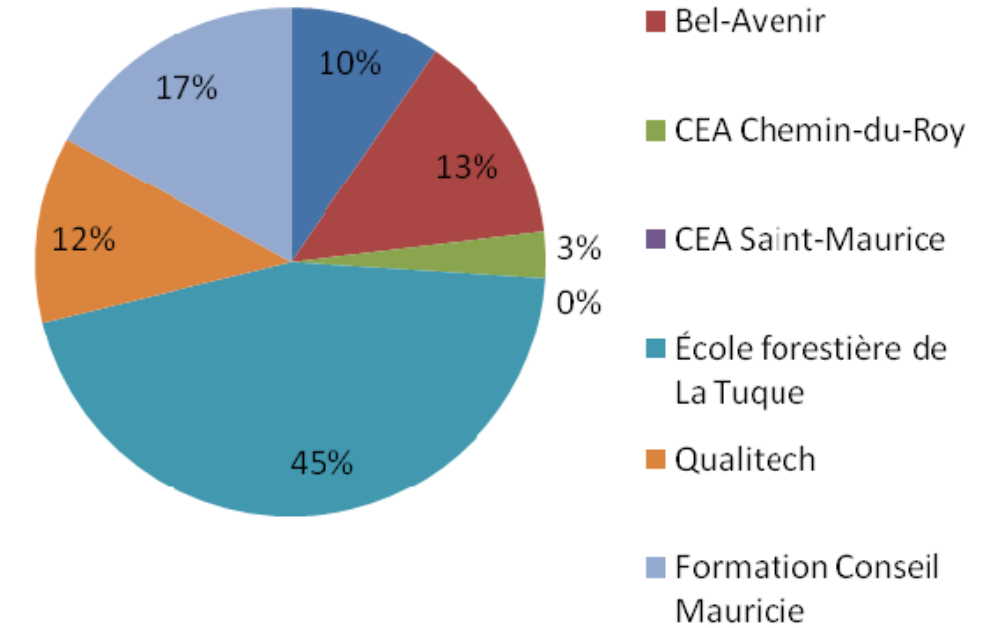


Pourcentage du volume d'activités par centre

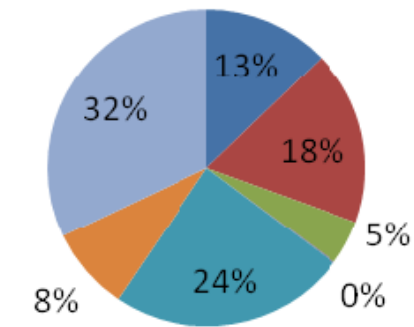
| Centre | 07-08 | 08-09 | 09-2010 |
|---|--------------|--------------|--------------|
| Carrefour Formation Mauricie | 7,8 | 12,8 | 9,6 |
| CFP Bel Avenir | 22,2 | 17,8 | 13,5 |
| Centre d'éducation des adultes du Chemin-du-Roy | 9,8 | 4,6 | 2,9 |
| Centre d'éducation des adultes du Saint-Maurice | 0,1 | 0,1 | 0 |
| École forestière de La Tuque | 1 | 24,2 | 45,2 |
| CFP Qualitech | 8 | 8,5 | 11,8 |
| Formation Conseil Mauricie | 51,2 | 32,1 | 17 |
| TOTAL | 100 % | 100 % | 100 % |



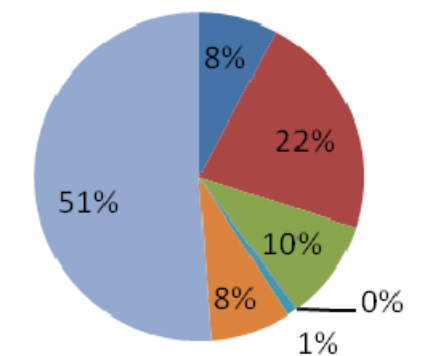
2009-2010



2008-2009




2007-2008



Notre Top 10!

Formations les plus populaires

| Rang | Nom | Nombre de formation |
|------|--|---------------------|
| 1 | Conduite sécuritaire de chariots élévateurs | 35 |
| 2 | Hygiène et salubrité | 24 |
| 3 | Programme d'entretien préventif | 12 |
| 4 | Premiers secours et RCR | 12 |
| 5 | Santé et sécurité générale sur les chantiers de construction | 11 |
| 6 | Formation de formateurs | 11 |
| 7 | Principes de déplacements sécuritaires des bénéficiaires | 8 |
| 8 | Transport par camion | 6 |
| 9 | Séances de qualification en soudage | 5 |
| 10 | Préparation à la retraite | 5 |



Unité mobile de soudage

En fonction depuis novembre 2003, l'unité mobile de formation en soudage sillonne les routes du Québec pour répondre à des besoins de formation et de certification à diverses entreprises.

Afin d'initier de bonnes relations d'affaires avec les entreprises de la province, l'unité mobile de soudage était présente au Salon de la technologie de fabrication de Montréal, qui avait lieu à la Place Bonaventure les 17, 18 et 19 mai 2010.



Laboratoire informatique

L'installation d'un laboratoire informatique dans chacune des commissions scolaires est un outil essentiel aux formations initiées par Formation Conseil Mauricie. Ces deux laboratoires sont aussi mis à la disposition des intervenants de la Commission scolaire de l'Énergie et de la Commission scolaire du Chemin-du-Roy. Un guide d'utilisation des équipements a été élaboré afin de faciliter l'accès aux usagers.



**FORMATION
CONSEIL
MAURICIE**

Service aux entreprises

LABORATOIRES INFORMATIQUES

Commission scolaire
du Chemin-du-Roy

Commission
de l'Énergie

Nos réalisations

Le travail de toute l'équipe a permis l'élaboration de nouveaux programmes de formation menant à une Attestation d'études professionnelles. Ces programmes sont maintenant disponibles à la grandeur du Québec.

Formation Conseil Mauricie a également poursuivi son implication dans l'achat de divers équipements à l'école de la Jeune-Relève de la Commission scolaire de l'Énergie ainsi qu'au pavillon Godefroy de la Commission scolaire du Chemin-du-Roy. Ces anciennes écoles primaires sont maintenant hautement fonctionnelles pour donner de la formation dans plusieurs domaines.

Une entente de collaboration a été signée avec l'entreprise iClass Canada inc. spécialisée dans la fabrication de tableaux interactifs. Grâce à l'expertise d'une enseignante de la Commission scolaire du Chemin-du-Roy et l'implication de Formation Conseil Mauricie, cette entreprise est en mesure de poursuivre et de bonifier ses services de consultation et de formation auprès de la clientèle.

Une autre entente de collaboration entre Formation Conseil Mauricie et l'entreprise Kruger de Trois-Rivières a permis à cette dernière d'assurer la gestion de ses formations.

Un partenariat important avec la Commission scolaire de Montréal a également été initié pour l'implantation de deux formations en aérospatiale. Ces formations contribuent à la diversification de l'offre de formation des commissions scolaires de la Mauricie.

Formation Conseil Mauricie a participé activement au reclassement d'employés travaillant dans des entreprises ayant cessé leurs opérations.

Lors du colloque annuel de l'Association des cadres scolaires du Québec (ACSQ), Formation Conseil Mauricie a fait l'objet d'un atelier sur la présentation de son fonctionnement. Cette démonstration a suscité un vif intérêt de la part des représentants de plusieurs commissions scolaires du Québec ainsi que des représentants du ministère de l'Éducation, du Loisir et du Sport.

Par son implication dans l'élaboration de formations qui favorisent le retour sur le marché du travail, Formation Conseil Mauricie contribue à la troisième orientation du plan stratégique des deux commissions scolaires, qui sont les suivantes :

- Le développement du milieu pour la Commission scolaire de l'Énergie
- Participer au développement dynamique et durable de la région pour la Commission scolaire du Chemin-du-Roy

Formation Conseil Mauricie s'est impliqué dans le développement de nouvelles mesures de formation : la mesure 30330 et la formation continue d'Emploi-Québec. Un partenariat s'est ensuite initié entre Emploi-Québec, le Cégep de Trois-Rivières, le Collège Laflèche, le Collège Shawinigan et Formation Conseil Mauricie et a permis la mise en ligne du site continuetiformation.com. Le site permet aux travailleurs d'obtenir de l'information sur les différentes formations disponibles pour augmenter leurs compétences.

L'équipe de Formation Conseil Mauricie et ses collaborateurs

